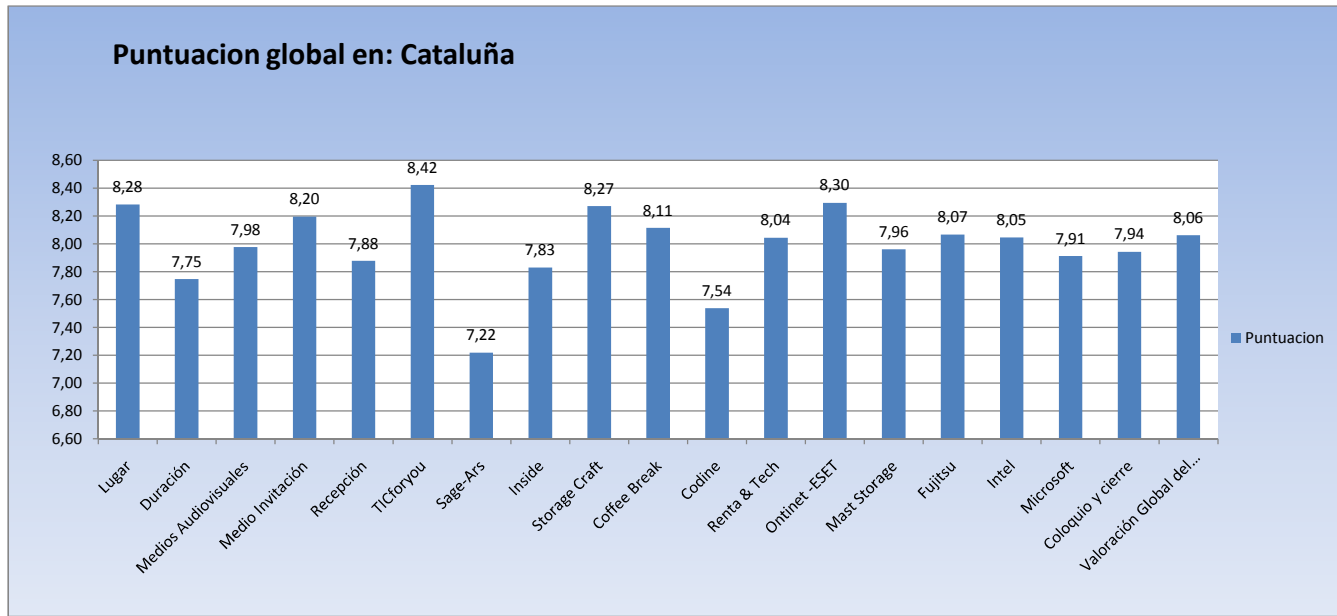


PUNTUACIONES POR EVENTO Y GLOBALES DE: CATALUÑA - Enero-Marzo 2011				Valoración de los Medios					Valoración de las ponencias													Valoración Global del Evento
				Lugar	Duración	Medios Audiovisuales	Medio Invitación	Recepción	TiCforyou	Sage-Ars	Inside	Storage Craft	Coffee Break	Codine	Renta & Tech	Ontinet - ESET	Mast Storage	Fujitsu	Intel	Microsoft	Coloquio y cierre	
EVENTO	CIUDAD	EMPRESAS	ASISTENTES																			
1-18-Ene	TORTOSA	13	16	8,38	8,19	8,25	8,19	7,88	8,13	7,88	7,94		8,38	7,88	8,31	8,06	7,88	7,50	7,44	8,00	8,44	8,38
2-19-Ene	TARRAGONA	17	20	8,30	7,45	7,25	8,45	7,60	8,00	7,25	7,55		7,70	6,45	8,05	8,35	7,60	7,15	7,00	7,80	7,90	7,60
3-20-Ene	VILANOVA	5	5	6,20	6,60	7,00	6,60	7,40	7,60	6,40	6,60		7,00	6,80	7,60	7,40	7,60	6,60	7,20	7,20	7,40	7,60
4-25-Ene	HOSPITALET	5	5	8,00	7,60	8,00	7,80	7,60	8,40	7,20	8,00		8,40	7,00	8,40	7,80	7,60	8,00	7,80	8,00	8,40	8,20
5-26-Ene	SANT CUGAT	8	11	8,64	7,73	8,18	8,27	7,45	8,45	7,09	7,55		8,27	7,91	7,45	7,45	7,45	7,18	7,64	7,55	7,82	7,73
6-27-Ene	IGUALADA	5	5	7,80	7,60	8,20	8,60	8,20	8,60	6,80	7,60		7,40	7,60	7,80	7,80	7,80	8,00	8,00	7,60	8,20	8,20
7-07-Feb	MANRESA	10	14	8,00	7,00	7,79	8,00	7,50	8,36	7,29	7,86		8,29	7,43	7,86	7,50	7,64	8,00	8,29	8,14	8,36	8,00
8-08-Feb	SABADELL	12	12	7,67	7,08	7,25	8,33	8,08	8,00	7,17	8,17		8,08	7,17	8,33	8,25	8,25	8,50	8,50	8,17	8,17	8,00
9-09-Feb	BARCELONA SUR	8	9	7,89	7,44	8,11	8,78	7,44	8,22	6,67	6,89		8,22	7,56	8,22	8,11	7,22	8,33	8,22	7,44	8,00	7,67
10-15-Feb	BARCELONA A - N	9	11	8,55	8,82	8,36	8,09	8,09	9,09	7,73	8,45	8,10	8,00	8,09	8,00	8,55	8,00	8,09	8,09	8,36	7,82	8,36
11-16-Feb	BARCELONA - B C	7	7	8,86	8,57	8,71	8,71	8,43	9,00	8,57	8,57	8,70	8,29	8,00	8,29	9,00	8,57	8,86	9,00	8,57	8,71	8,29
12-22-Feb	BADALONA	6	11	8,27	7,64	8,18	8,36	7,00	8,55	6,45	7,73	8,55	8,09	7,91	8,18	8,27	8,27	8,45	8,73	8,64	8,00	8,00
13-23-Feb	MATARO	16	19	7,95	7,42	7,47	7,53	7,79	7,53	6,74	7,79	7,74	8,11	6,84	8,05	8,42	7,74	8,26	8,11	7,68	7,47	7,84
14-24-Feb	VIC	8	9	9,11	7,89	8,56	8,33	8,89	9,00	7,89	8,33	7,89	8,67	7,78	7,67	7,89	8,56	8,89	8,22	8,00	7,67	8,33
15-01-Mar	LLORET DE MAR	5	6	9,33	8,33	8,00	8,17	8,00	8,67	8,17	8,17	9,17	8,67	8,00	9,00	9,33	8,17	8,00	8,00	8,33	7,83	8,17
16-02-Mar	GIRONA	15	18	8,39	7,78	7,83	8,06	7,61	8,33	6,89	7,11	7,28	7,39	7,22	7,56	8,67	7,44	7,67	7,50	7,78	7,33	7,83
17-03-Mar	PALAFRUGELL	12	14	8,07	7,93	7,71	8,29	8,00	8,93	6,93	8,36	8,43	8,21	7,43	8,00	9,00	8,14	8,86	8,64	8,14	7,64	8,14
18-08-Mar	FIGUERES	15	18	9,22	8,50	8,28	9,06	8,78	9,00	7,61	8,17	8,28	8,78	8,06	8,28	8,61	8,67	8,72	8,44	8,06	8,33	8,67
19-09-Mar	LLEIDA	13	17	8,24	7,41	8,24	7,82	7,76	8,47	6,47	7,82	8,59	8,35	7,88	8,59	8,94	8,35	8,12	8,12	7,24	7,53	8,06
20-10-Mar	LA SEU DE URGEL	15	20	8,80	7,95	8,15	8,50	8,05	8,15	7,20	7,95		8,00	7,75	7,25	8,50	8,25	8,15	8,00	7,55	7,85	8,20
20	TOTAL:	204	247																			
	TOTAL:			165,65	154,93	159,53	163,94	157,56	168,47	144,38	156,60	82,71	162,29	150,74	160,89	165,91	159,20	161,33	160,93	158,25	158,87	161,26
	Puntuación Media			8,28	7,75	7,98	8,20	7,88	8,42	7,22	7,83	8,27	8,11	7,54	8,04	8,30	7,96	8,07	8,05	7,91	7,94	8,06

VALORACIONES:	DE	A
MAL	1	4
BIEN	5	7
EXCELENTE	8	10



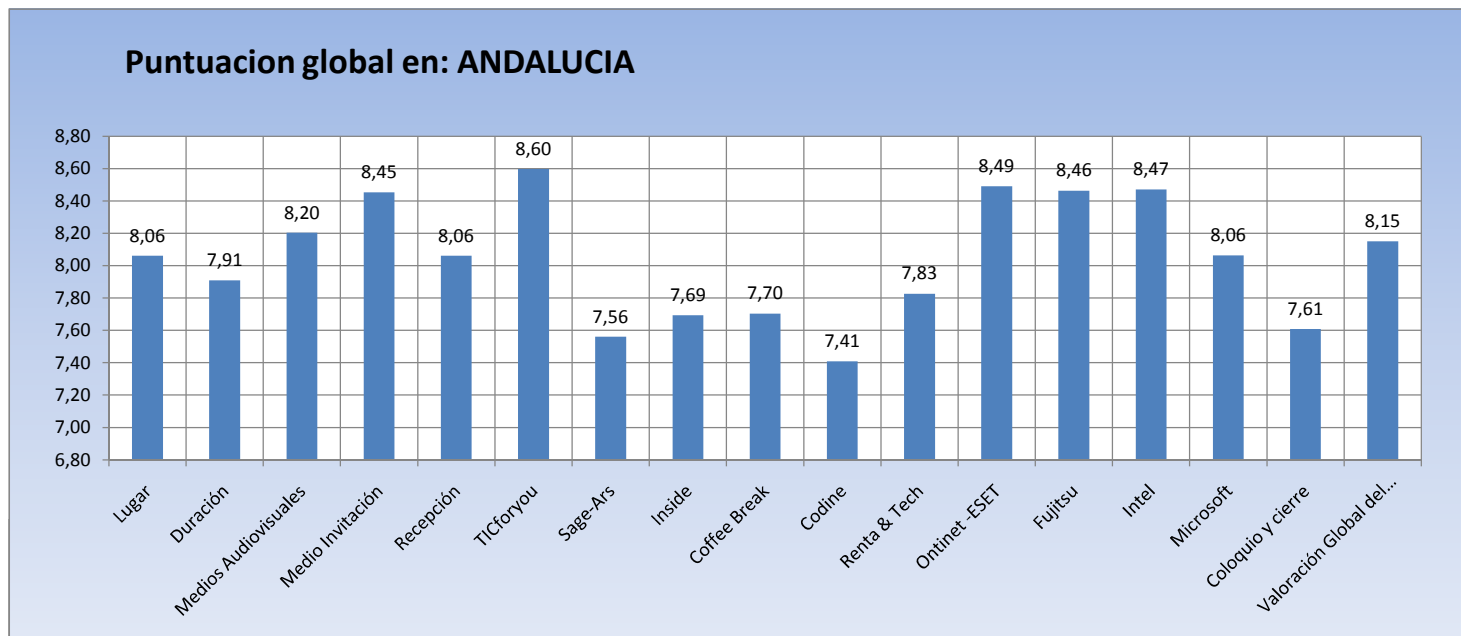
**PUNTUACIONES POR EVENTO Y GLOBALES DE:
ANDALUCIA - Marzo - Mayo 2011**

Valoración de los Medios

Valoración de las ponencias

EVENTO	CIUDAD	EMPRESAS	ASISTENTES	Valoración de los Medios					Valoración de las ponencias											
				Lugar	Duración	Medios Audiovisuales	Medio Invitación	Recepción	TICforyou	Sage-Ars	Inside	Coffee Break	Codine	Renta & Tech	Ontinet - ESET	Fujitsu	Intel	Microsoft	Coloquio y cierre	Valoración Global del Evento
1-22-Mar	ALMERIA	18	28	8,2	8,1	8,0	8,3	7,8	8,3	7,1	7,6	7,4	7,1	7,8	7,6	8,2	8,3	7,6	7,3	7,9
2-23-Mar	EL EJIDO	7	10	7,3	7,3	7,8	8,2	7,9	8,7	7,3	7,1	8,1	6,1	7,3	7,6	7,7	7,7	7,4	7,3	7,7
3-24-Mar	MOTRIL	9	11	7,7	8,2	8,3	8,4	7,7	8,4	7,5	7,5	7,3	7,4	8,3	7,5	7,9	7,9	8,1	7,9	8,0
4-29-Mar	GRANADA	16	20	7,6	7,5	7,9	8,1	7,9	8,5	7,3	7,3	7,0	6,5	7,8	8,8	8,4	8,5	8,0	7,7	7,9
5-30-Mar	JAEN	9	16	7,6	8,0	8,0	7,9	7,9	8,6	7,1	7,9	7,8	7,7	8,1	9,1	8,5	8,4	7,9	7,8	8,3
6-31-Mar	UBEDA	19	23	7,7	8,3	8,0	8,6	8,0	8,7	7,5	7,9	6,9	7,3	8,2	8,4	8,3	8,3	8,3	7,9	8,4
7-05-Abr	CORDOBA	17	24	8,6	8,3	8,7	8,7	8,0	8,5	7,1	7,3	8,1	8,1	7,9	8,9	8,7	8,7	7,6	7,5	8,2
8-06-Abr	LUCENA	17	25	8,5	7,6	7,9	8,2	8,0	8,2	7,1	7,3	8,1	6,8	7,6	8,7	8,0	7,6	7,7	7,6	7,4
9-07-Abr	VELEZ-MALAGA	8	8	7,8	8,4	8,1	8,3	8,1	9,0	8,4	8,3	7,9	7,0	8,0	9,0	8,6	8,4	8,5	7,9	8,8
10-12-Abr	MALAGA - A	15	19	8,2	7,8	8,4	8,7	8,1	8,4	7,9	7,6	7,6	7,4	8,2	8,2	8,9	9,2	8,2	7,7	7,7
11-13-Abr	MALAGA - B	10	13	8,2	7,8	8,0	8,8	8,5	9,0	8,7	8,2	8,2	8,5	8,8	8,9	9,2	9,3	8,7	7,5	8,5
12-14-Abr	FUENGIROLA	13	17	9,4	8,4	8,8	8,8	8,4	8,7	7,8	9,1	7,0	8,5	7,6	8,6	8,6	8,6	7,9	7,6	8,6
13-26-Abr	MARBELLA	6	8	7,9	7,9	8,8	8,8	9,1	8,9	8,3	8,5	8,6	7,4	7,3	8,8	8,9	8,8	7,6	7,1	8,1
14-27-Abr	SEVILLA - A	7	9	7,7	7,1	7,7	7,4	7,3	7,9	7,6	7,2	7,4	7,2	7,6	8,1	8,2	8,3	8,2	7,6	7,8
15-28-Abr	SEVILLA - B	14	19	7,8	7,4	7,5	8,2	7,8	8,6	6,5	6,6	7,1	7,5	7,4	8,4	8,4	8,4	8,0	7,4	7,7
16-03-May	ALGECIRAS	10	13	8,9	8,5	9,0	9,2	7,9	8,7	7,4	7,8	8,1	7,9	8,0	8,7	8,5	8,6	8,8	8,0	8,5
17-04-May	CADIZ	9	12	7,7	8,0	8,6	9,0	8,5	8,9	7,9	7,5	8,2	8,1	7,5	8,9	8,7	8,9	8,4	7,5	8,6
18-05-May	HUELVA	12	16	8,3	7,9	8,2	8,6	8,3	8,9	7,7	7,7	8,1	7,1	7,8	8,6	8,7	8,6	8,3	7,8	8,6
18	TOTAL:	216	291																	
	TOTAL:			145,10	142,36	147,66	152,15	145,11	154,76	136,09	138,49	138,67	133,37	140,88	152,84	152,35	152,49	145,13	136,95	146,70
	Puntuación Media			8,06	7,91	8,20	8,45	8,06	8,60	7,56	7,69	7,70	7,41	7,83	8,49	8,46	8,47	8,06	7,61	8,15

VALORACIONES:	DE	A
MAL	1	4
BIEN	5	7
EXCELENTE	8	10



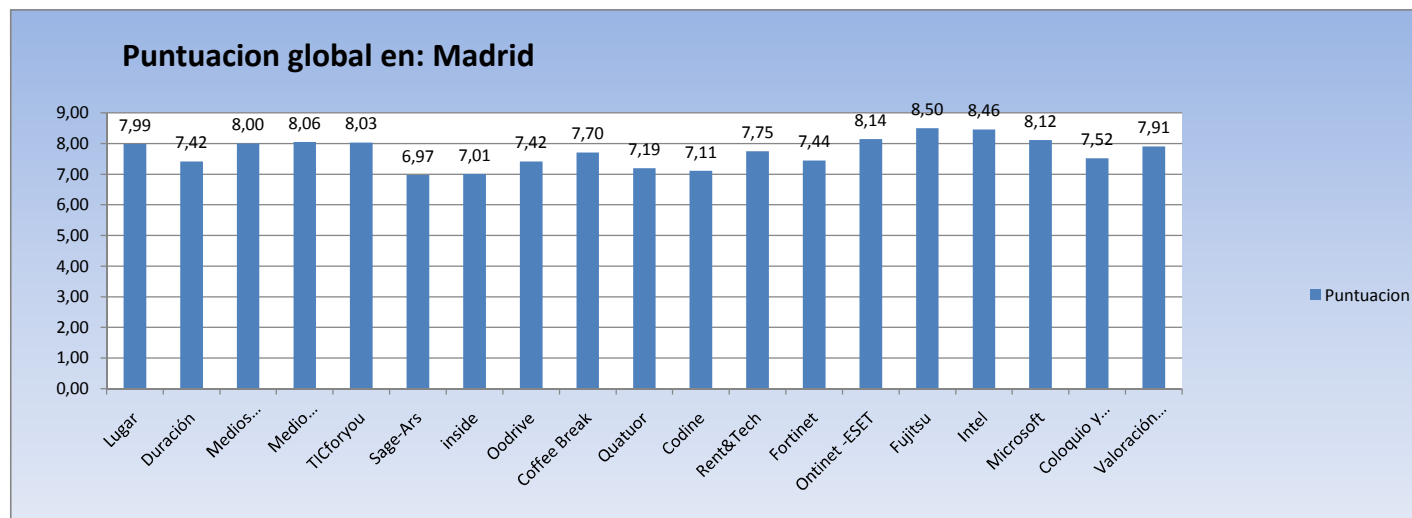
**PUNTUACIONES POR EVENTO Y GLOBALES DE:
MADRID, Mayo-Junio 2011**

Valoración de los Medios

Valoración de las ponencias

EVENTO	CIUDAD	EMPRESAS	ASISTENTES	Valoración de los Medios				Valoración de las ponencias														
				Lugar	Duración	Medios Audiovisuales	Medio Invitación	TICforyou	Sage-Ars	inside	Oodrive	Coffee Break	Quatuor	Codine	Rent&Tech	Fortinet	Ontinet - ESET	Fujitsu	Intel	Microsoft	Coloquio y cierre	Valoración Global
10-may	ARGANDA	5	6	8,3	7,3	7,8	8,5	8,0	6,8	7,3	8,0	8,2	6,8	7,2	8,5	7,3	8,2	8,7	8,3	7,7	7,3	8,0
11-may	TORREJON de ardoz	7	9	8,1	7,9	8,2	8,3	8,6	7,6	6,4	7,4	7,9	7,3	7,4	8,0	7,6	8,3	9,0	9,0	8,7	7,8	7,9
17-may	TRES CANTOS	6	9	7,9	7,0	8,3	8,0	7,7	7,1	6,2	7,3	7,9	7,2	7,9	8,1	7,7	7,7	8,2	8,2	7,9	7,1	7,4
18-may	ALCOBENDAS	6	8	7,6	7,8	8,0	8,4	8,4	7,0	7,1	7,5	7,8	8,1	7,4	8,1	8,3	8,6	8,3	8,3	8,4	7,4	7,9
24-may	GETAFE	10	15	7,7	7,1	7,5	7,8	8,0	6,7	7,0	7,1	7,7	6,6	6,3	7,3	7,2	8,8	8,4	8,5	8,3	7,5	8,0
25-may	MADRID NORTE	13	18	8,0	7,9	8,2	8,2	8,3	6,9	7,1	7,4	7,9	7,2	6,8	7,7	7,7	8,8	8,7	8,8	8,4	7,2	8,3
26-may	MADRID ESTE	4	5	8,8	8,6	8,8	8,4	8,2	7,6	7,8	7,6	7,6	7,6	7,8	8,2	8,2	8,8	8,8	8,8	8,8	7,4	8,6
07-jun	MOSTOLES	12	16	8,4	7,0	7,9	8,3	7,9	7,3	7,4	7,6	8,0	7,7	6,7	7,2	7,4	7,6	8,5	8,5	8,2	7,8	8,1
08-jun	MADRID OESTE	5	7	8,0	6,6	8,1	7,3	7,1	6,0	7,0	6,4	6,7	6,4	6,4	7,1	6,1	7,7	8,7	8,4	7,4	7,7	7,6
09-jun	MADRID SUR	16	20	7,0	7,0	7,1	7,5	8,1	6,8	6,7	7,8	7,4	7,0	7,2	7,2	7,0	6,9	7,8	7,8	7,5	8,0	7,4
TOTAL:		84	113																			
			TOTAL:	79,88	74,15	80,00	80,56	80,26	69,71	70,11	74,19	77,04	71,95	71,11	77,46	74,45	81,41	85,03	84,58	81,17	75,16	79,07
			Puntuación Media	7,99	7,42	8,00	8,06	8,03	6,97	7,01	7,42	7,70	7,19	7,11	7,75	7,44	8,14	8,50	8,46	8,12	7,52	7,91

VALORACIONES:	DE	A
MAL	1	4
BIEN	5	7
EXCELENTE	8	10



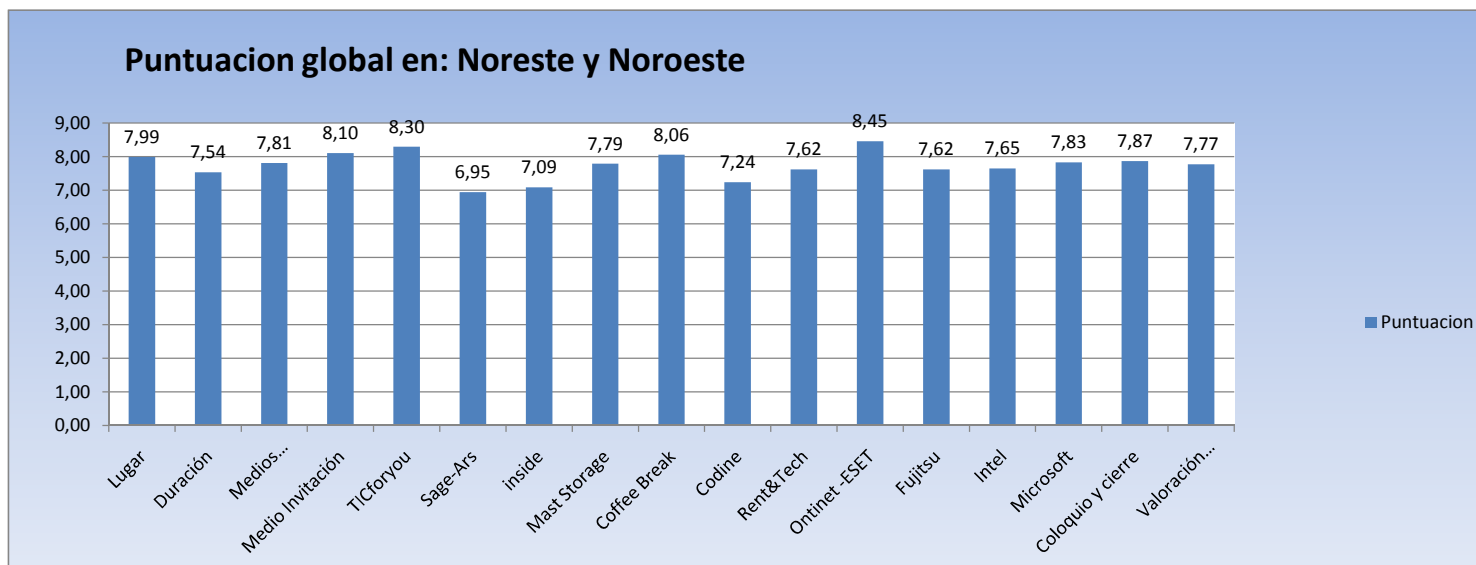
**PUNTUACIONES POR EVENTO Y GLOBALES DE:
NORESTE Y NOROESTE, Junio y Julio 2011**

Valoración de los Medios

Valoración de las ponencias

EVENTO	CIUDAD	EMPRESAS	ASISTENTES	Valoración de los Medios				Valoración de las ponencias												
				Lugar	Duración	Medios Audiovisuales	Medio Invitación	TICforyou	Sage-Ars	inside	Mast Storage	Coffee Break	Codine	Rent&Tech	Ontinet - ESET	Fujitsu	Intel	Microsoft	Coloquio y cierre	Valoración Global
14-jun	SORIA	5	5	8,6	7,6	8,4	8,2	8,0	7,2	7,0	8,0	8,2	7,0	7,6	8,4	7,8	8,0	7,4	8,6	8,0
15-jun	LOGROÑO	11	11	7,7	6,8	7,3	7,9	7,5	6,5	6,9	7,2	8,1	7,4	7,7	8,0	8,3	8,3	7,6	8,1	7,2
16-jun	PAMPLONA	19	23	8,0	7,4	6,7	8,0	8,0	6,5	6,9	7,1	8,6	7,1	6,7	8,1	8,0	7,9	7,7	8,0	7,5
21-jun	SAN SEBASTIAN	27	36	7,3	7,2	7,5	7,8	8,1	6,6	7,0	7,5	7,8	6,8	7,6	8,3	6,8	7,0	7,7	7,6	7,5
22-jun	EIBAR	8	12	8,3	7,7	7,8	8,1	8,6	7,1	7,1	7,5	8,5	7,4	7,2	8,3	7,6	7,6	7,9	8,0	7,5
23-jun	BILBAO	16	22	7,0	7,2	7,5	7,8	8,3	6,6	6,9	7,8	8,2	7,4	7,9	8,5	7,6	7,4	8,0	7,9	7,6
29-jun	VITORIA	14	18	8,1	7,4	7,4	7,6	8,4	6,2	6,7	7,7	8,0	7,6	7,2	8,5	7,3	7,4	7,5	7,4	7,6
30-jun	BURGOS	11	15	7,7	7,2	7,5	7,7	7,9	7,3	7,0	7,7	7,4	7,1	7,3	8,2	7,3	7,5	7,5	7,5	7,7
05-jul	SANTANDER	18	26	8,5	7,9	8,1	8,2	8,2	6,8	7,6	7,8	8,2	6,8	7,2	8,7	7,6	7,5	7,6	7,3	8,2
06-jul	GIJON	12	15	8,0	7,7	8,0	8,1	8,5	7,4	7,9	8,7	8,2	7,2	7,9	8,9	7,9	8,1	7,8	7,7	7,7
07-jul	OVIEDO	17	19	8,9	7,7	8,7	8,7	9,1	7,5	7,5	8,1	7,8	7,5	7,8	8,2	8,1	8,0	8,2	7,8	8,5
12-jul	LEON	19	23	7,9	7,8	7,7	8,3	8,7	6,8	6,4	7,7	7,7	6,5	8,0	8,5	7,2	6,9	7,8	7,5	7,7
13-jul	LUGO	12	15	8,7	8,8	8,6	9,2	8,9	7,9	8,1	8,9	9,1	8,1	8,7	9,1	8,5	8,5	8,9	8,7	8,7
14-jul	A CORUÑA	19	22	8,0	7,7	8,0	8,2	8,5	6,8	7,5	7,2	7,6	7,3	8,0	8,5	7,6	7,6	8,2	8,3	8,0
19-jul	SANTIAGO de Com.	7	7	8,0	7,3	8,3	7,6	8,3	6,4	6,7	8,1	8,4	7,6	8,1	9,1	8,1	8,6	8,3	8,3	7,3
20-jul	PONTEVEDRA	10	13	7,7	7,3	8,0	8,4	8,2	7,2	6,5	7,5	7,6	6,9	7,2	8,1	6,7	6,7	7,5	7,4	7,6
21-jul	VIGO	23	29	7,7	7,3	7,6	8,0	7,9	7,2	6,7	7,6	7,7	7,3	7,5	8,2	7,3	7,2	7,4	7,5	7,9
TOTAL:		248	311																	
			TOTAL:	135,91	128,12	132,81	137,75	141,02	118,08	120,53	132,40	137,01	123,00	129,50	143,73	129,56	130,08	133,04	133,78	132,16
			Puntuación Media	7,99	7,54	7,81	8,10	8,30	6,95	7,09	7,79	8,06	7,24	7,62	8,45	7,62	7,65	7,83	7,87	7,77

VALORACIONES:	DE	A
MAL	1	4
BIEN	5	7
EXCELENTE	8	10



Resumen de Eventos de: CATALUÑA, ANDALUCIA, MADRID, NORESTE Y NOROESTE - 18 Enero al 21 de Julio 2011.				Valoración de los Medios					Valoración de las ponencias															Valoración Global del Evento	
				Lugar	Duración	Medios Audiovisuales	Medios Invitación	Recepción	TICforyou	Sage-Ars	Inside	Storage Craft	Oodrive	Coffee Break	Quatuor	Codine	Renta & Tech	Fortinet	Ontinet - ESET	Mast Storage	Fujitsu	Intel	Microsoft		Coloquio y cierre
EVENTOS	COMUNIDAD-ZONA	EMPRESAS	ASISTENTES																						
20	CATALUÑA	204	247	8,28	7,75	7,98	8,20	7,88	8,42	7,22	7,83	8,27		8,11		7,54	8,04		8,30	7,96	8,07	8,05	7,91	7,94	8,06
18	ANDALUCIA	216	291	8,06	7,91	8,20	8,45	8,06	8,60	7,56	7,69			7,70		7,41	7,83		8,49		8,46	8,47	8,06	7,61	8,25
10	MADRID	84	113	7,99	7,42	8,00	8,06		8,03	6,97	7,01		7,42	7,70	7,19	7,11	7,75	7,44	8,14		8,50	8,46	8,12	7,52	7,99
17	NORTE - E/O	248	311	7,99	7,54	7,81	8,10		8,30	6,95	7,09			8,06		7,24	7,62		8,45	7,79	7,62	7,65	7,83	7,87	7,79
65		752	962	8,08	7,65	8,00	8,20	7,97	8,34	7,17	7,41	8,27	7,42	7,89	7,19	7,32	7,81	7,44	8,34	7,87	8,16	8,16	7,98	7,73	8,02

VALORACIONES:	DE	A
MAL	1	4
BIEN	5	7
EXCELENTE	8	10